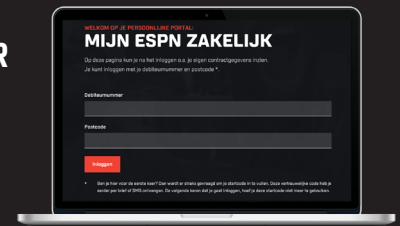


**01 GA NAAR ESPNZAKELIJK.NL**



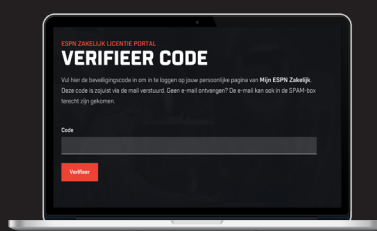
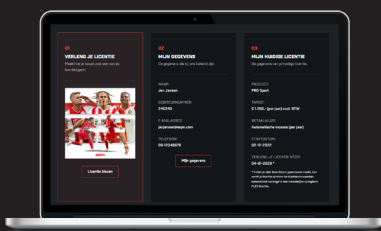
**02 LOGIN MET JE DEBITEURNUMMER & POSTCODE**



**03 VERIFIEER CODE**



**\*LET OP:** de code is zojuist via de mail verstuurd. Het kan zijn dat de mail in de SPAM-Box terecht is gekomen.



**04 KLIK OP:**

**Licentie kiezen**

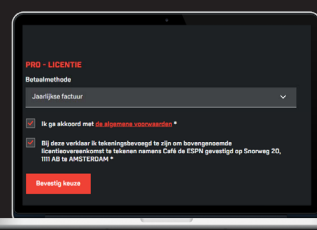
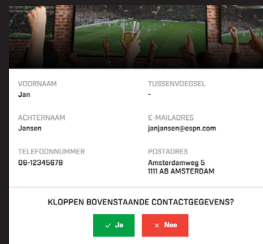
**05 POP-UP: KLOPPEN JE GEGEVENS?**

**Ja**

Ga door naar stap 6.

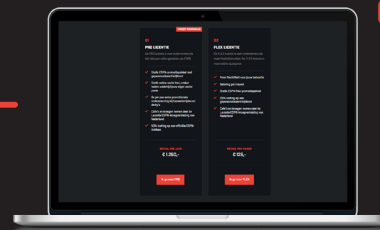
**Nee**

Pas je gegevens zelfstandig aan. Voor meer informatie, zie blz. 2 Ga daarna door naar stap 6.



**07 KIES JE BETAALMETHODE**

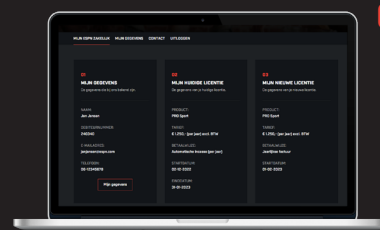
**\*LET OP:** hiermee verklaar je tekeningsbevoegd te zijn om de licentie te verlengen.



**06 KIES VOOR EEN PRO OF FLEX LICENTIE**

**08 DE LICENTIE KEUZE IS DOORGEGEVEN**

**Je ontvangt binnenkort een e-mail met de officiële bevestiging.**



**09 JE ZIET NU JE HUIDIGE EN AANKOMENDE LICENTIE IN DE PORTAL**

### VEROUDERDE GEGEVENS

Kloppen jouw gegevens niet? Pas je gegevens zoals mail, telefoonnummer en postadres zelfstandig aan. Ga hiervoor naar de pagina 'mijn gegevens'. Je komt ook op deze pagina wanneer je op 'nee' klikt in de pop-up.

OF **Mijn gegevens**

### 01 BEDRIJFSGEGEVENS

Gegevens zoals KVK-nummer en bezoekadres kun je niet zelf wijzigen, omdat deze van invloed zijn op jouw licentie. Neem voor dit soort wijzigingen contact op met jouw ESPN vertegenwoordiger of mail [info@espnzakelijk.nl](mailto:info@espnzakelijk.nl). Bedrijfsnaam en algemeen telefoonnummer kun je wel zelf wijzigen.

### 02 CONTACTGEGEVENS

Contactgegevens kun je zelf wijzigen. Let op: het wijzigen van het e-mailadres heeft invloed op het verzendadres van o.a. contractinformatie en facturen.

### 03 POSTADRES

Het postadres kun je zelf wijzigen. Let op: het wijzigen van het postadres heeft invloed op de communicatie per post.